

Multisport Serie 452

BEDIENUNGSANLEITUNG

BEDIENPULT 452M

**ANZEIGETAFELN DIE ZUSAMMEN (AUF EIN
ZENTRALES SPIELFELD) ODER
SEPARAT (AUF 2 SEPARATE SPIELFELDER)
FUNKTIONIEREN KÖNNEN**



Zeichnungen und Bilder unverbindlich

ZI de Bel Air 44850 LE CELLIER FRANKREICH stramatel@stramatel.com Tél. +33 (0)2 40 25 46 90

● ALLGEMEINES

Diese Funktion ist für 2 Anzeigetafeln speziell konfiguriert, um zusammen (auf ein zentrales Spielfeld) oder separat (auf 2 separate Spielfelder) funktionieren zu können.




Diese 2 Anzeigetafeln sind mit verschiedenen Funkkanälen ausgerüstet.

Jedes Bedienpult wird an eine Anzeigetafel und an einem Spielfeld zugeteilt (die Nummer des Spielfeldes ist auf den Bedienpulten und auf den Anzeigetafeln geschrieben).

Die Anzeigetafeln können auf die 2 folgenden Art und Weise benützt werden:




- ✓ Die 2 Anzeigetafeln funktionieren zusammen: nur ein Bedienpult wird benützt.
- ✓ Die 2 Anzeigetafeln werden separat benützt, jedes mit seinem eigenen Bedienpult (siehe die angegebenen Nummern auf den Bedienpulten und Anzeigetafeln). In diesem Fall sendet jedes Bedienpult auf einem verschiedenen Funkkanal.



● DIE 2 ANZEIGETAFELN FUNKTIONIEREN ZUSAMMEN (AUF EIN ZENTRALES SPIELFELD)...


Programmierung des Bedienpultes	
Prüfen Sie ob die Anzeigetafeln am Stromnetz angeschlossen sind.	
Sie werden nur ein Bedienpult benutzen (das zweite Bedienpult muss gelöscht sein).	
Drücken Sie die Taste ON/OFF bis die Willkommensmeldung erscheint.	
Der LCD-Bildschirm des Bedienpultes zeigt während ein paar Sekunden die gespeicherte Konfiguration an (Nummer des Bedienpultes und gewählter Funktionsmodus).	
Wählen Sie "Anzeigen zusammen" (oder "zentrales Spielfeld", je nach Fall) mit der Taste 9.	
Danach zeigt der Bildschirm die zuletzt verwendete Sportart.	

● DIE 2 ANZEIGETAFELN FUNKTIONIEREN SEPARAT (AUF 2 SEPARATE SPIELFELDER)...

Anmerkung: die genaue Reihenfolge der untenstehenden Verfahrensweise muss beachtet werden. Diese Programmierung muss vor dem Starten des Spieles gemacht sein.

Programmierung des Bedienpultes Nr. 1	
Prüfen Sie ob die Anzeigetafeln am Stromnetz angeschlossen sind.	
Prüfen Sie dass das Bedienpult Nr. 2 gelöscht ist. Schalten Sie das Bedienpult Nr. 1 ein: drücken Sie die Taste ON/OFF bis die Willkommensmeldung erscheint.	
Der LCD-Bildschirm des Bedienpultes zeigt während ein paar Sekunden die gespeicherte Konfiguration an (Nummer des Bedienpultes und gewählter Funktionsmodus).	
Wählen Sie "Anzeigen Separat" (oder "2xseparate Spielfel.", je nach Fall) mit der Taste 0.	
Danach zeigt der Bildschirm die zuletzt verwendete Sportart.	
Drücken Sie mehrmals die Taste 27 (Zugang zur Sportauswahl).	

Programmierung des Bedienpultes Nr. 2	
Drücken Sie die Taste ON/OFF bis die Willkommensmeldung erscheint.	
Der LCD-Bildschirm des Bedienpultes zeigt während ein paar Sekunden die gespeicherte Konfiguration an (Nummer des Bedienpultes und gewählter Funktionsmodus).	
Wählen Sie "Anzeigen Separat" (oder "2xseparate Spielfel.", je nach Fall) mit der Taste 0.	
Danach zeigt der Bildschirm die zuletzt verwendete Sportart.	

Ende der Programmierung	
Auf jedem Bedienpult: die Sportart oder die gewünschte Funktion mit der entsprechenden Taste wählen.	

STRAMATEL

●●●● ELECTRONIC SCOREBOARDS



FIBA
EQUIPMENT
& VENUE

ZI de Bel Air

44850 LE CELLIER

FRANKREICH

☎ : +33 (0)2 40 25 46 90

Fax : +33 (0)2 40 25 30 63

✉ stramatel@stramatel.com

www.stramatel.com